



"El derecho a tener derechos, el derecho de cada persona a pertenecer a la humanidad, debería ser garantizado por la misma humanidad" Hannah Arendt

**La Unidad de Género del MINSAL en el Marco del día internacional de la Mujer 2021 presenta el tema: "Mujer y Migración"**

**Ponente: Licda. Pamela Franco.**

# Mujeres en contextos de movilidad humana a nivel mundial y regional




Que es movilidad humana



Niños

Niñas

LGBTIQ



Personas con  
discapacidad

Adolescentes

Mujeres

# MOVILIDAD HUMANA EN CIFRAS

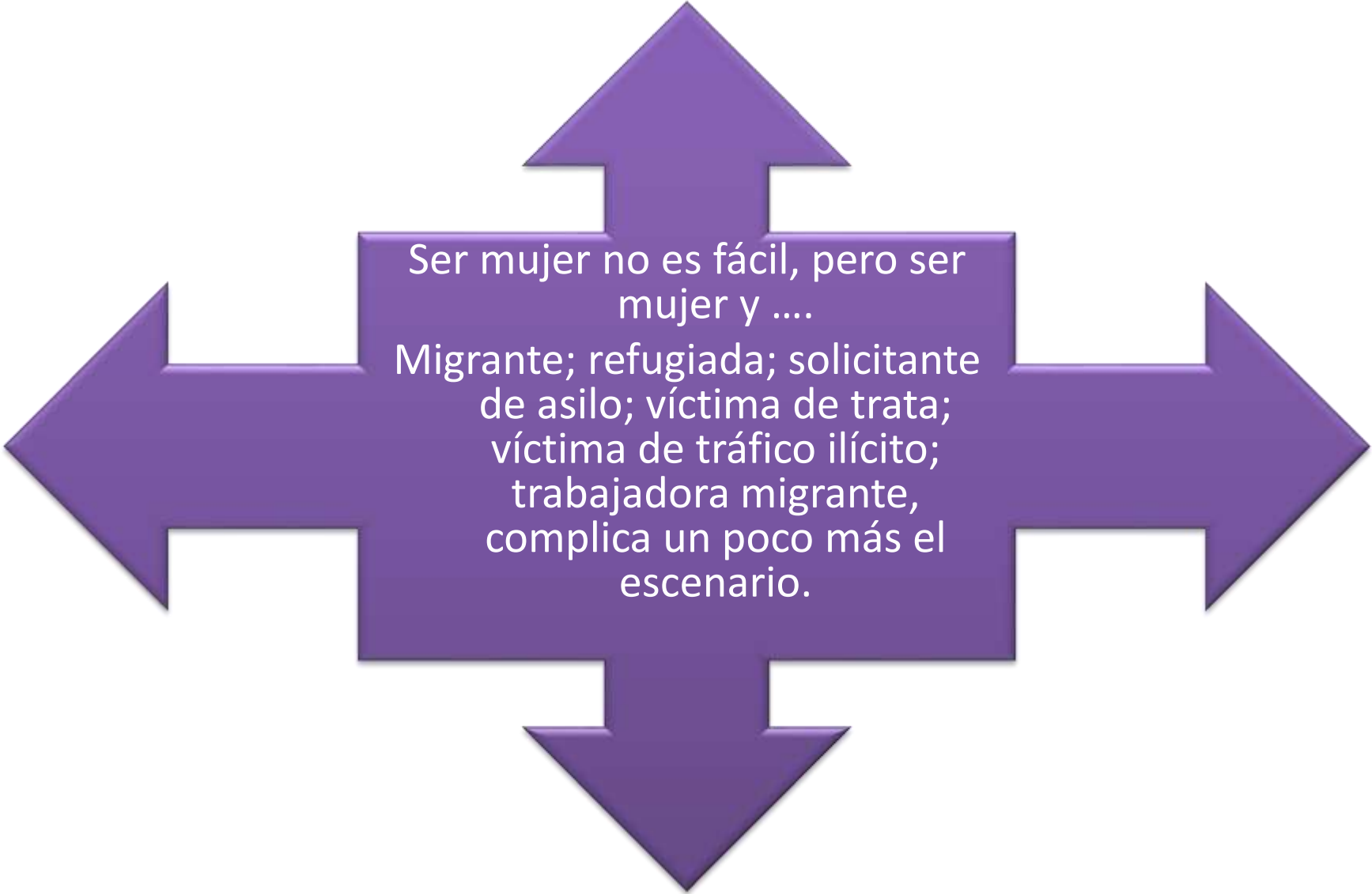
En 2019 había en el mundo 272 millones de migrantes internacionales (equivalentes al 3,5% de la población mundial) El 52% de los migrantes internacionales eran varones; el 48% eran mujeres.

En 2017, a nivel mundial, los trabajadores migrantes varones superaron a las mujeres en 28 millones. Ese año, la fuerza total de trabajadores migrantes se compuso de 96 millones de hombres (el 58%) y 68 millones de mujeres (el 42%).

El 74% de los migrantes internacionales eran personas en edad de trabajar (de 20 a 64 años)

A finales de 2019 se contabilizaban a nivel mundial, aproximadamente 79,5 millones de personas desplazadas, las cuales se sub dividen en las cantidades siguientes:

- 26 millones de personas refugiadas
- 45,7 millones de personas desplazadas internas
- 4,2 millones de solicitantes de asilo
- 3,6 millones de venezolanos desplazados en el extranjero

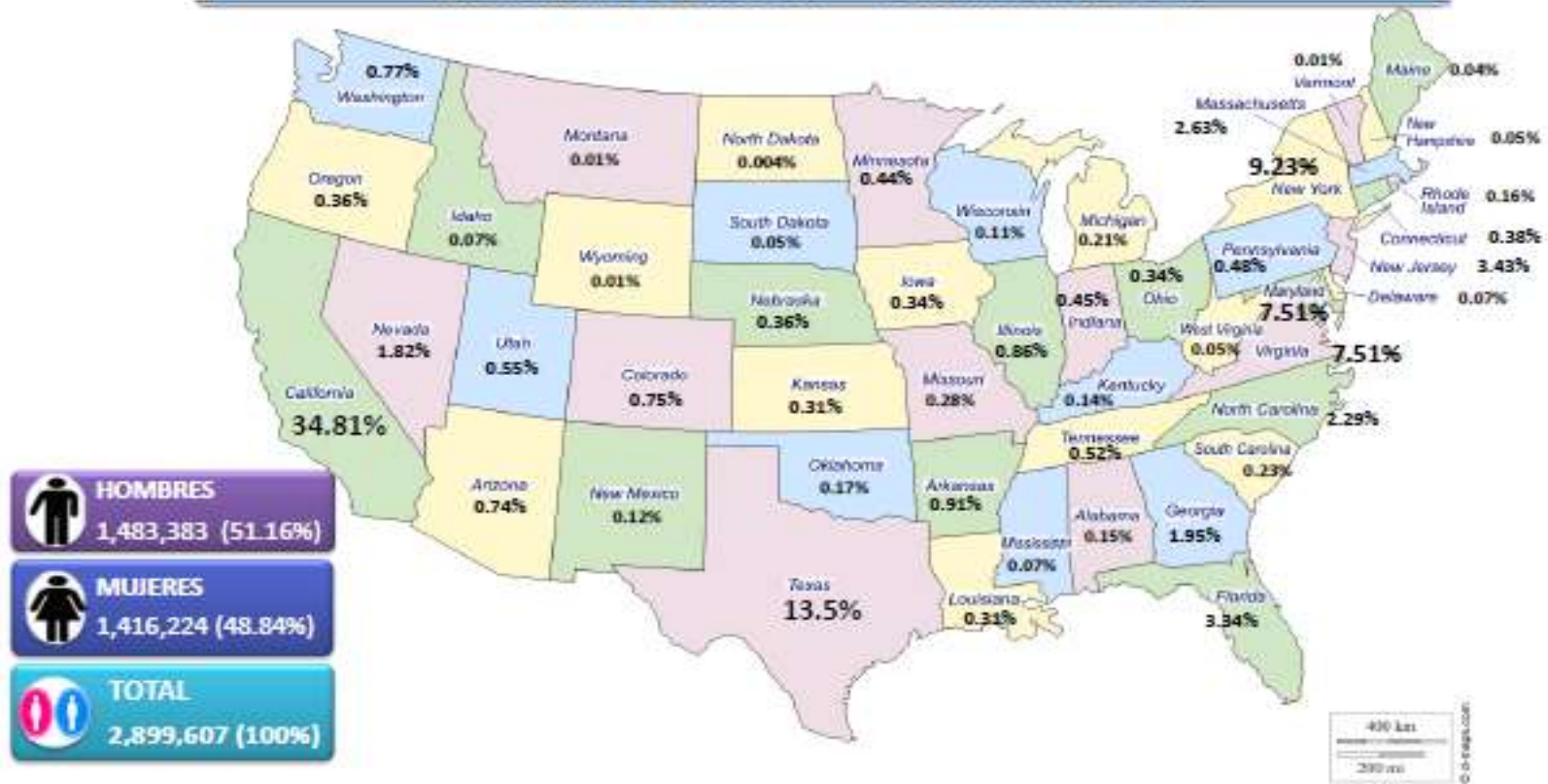


Ser mujer no es fácil, pero ser  
mujer y ....

Migrante; refugiada; solicitante  
de asilo; víctima de trata;  
víctima de tráfico ilícito;  
trabajadora migrante,  
complica un poco más el  
escenario.

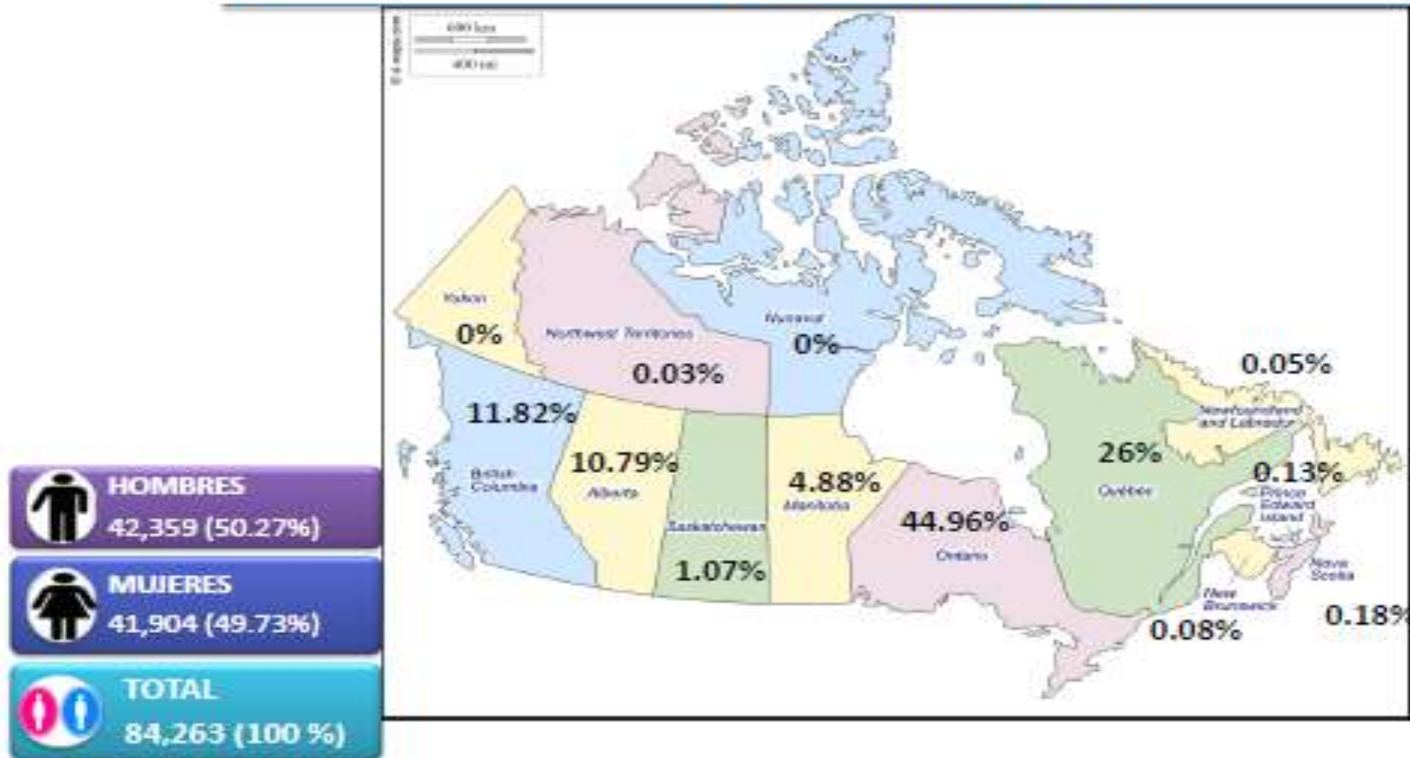
# MUJERES SALVADOREÑAS MIGRANTES

## DISTRIBUCION GEOGRAFICA DE LA POBLACION SALVADORENA EN ESTADOS UNIDOS – ESTIMACIÓN 2015



# MUJERES SALVADOREÑAS MIGRANTES

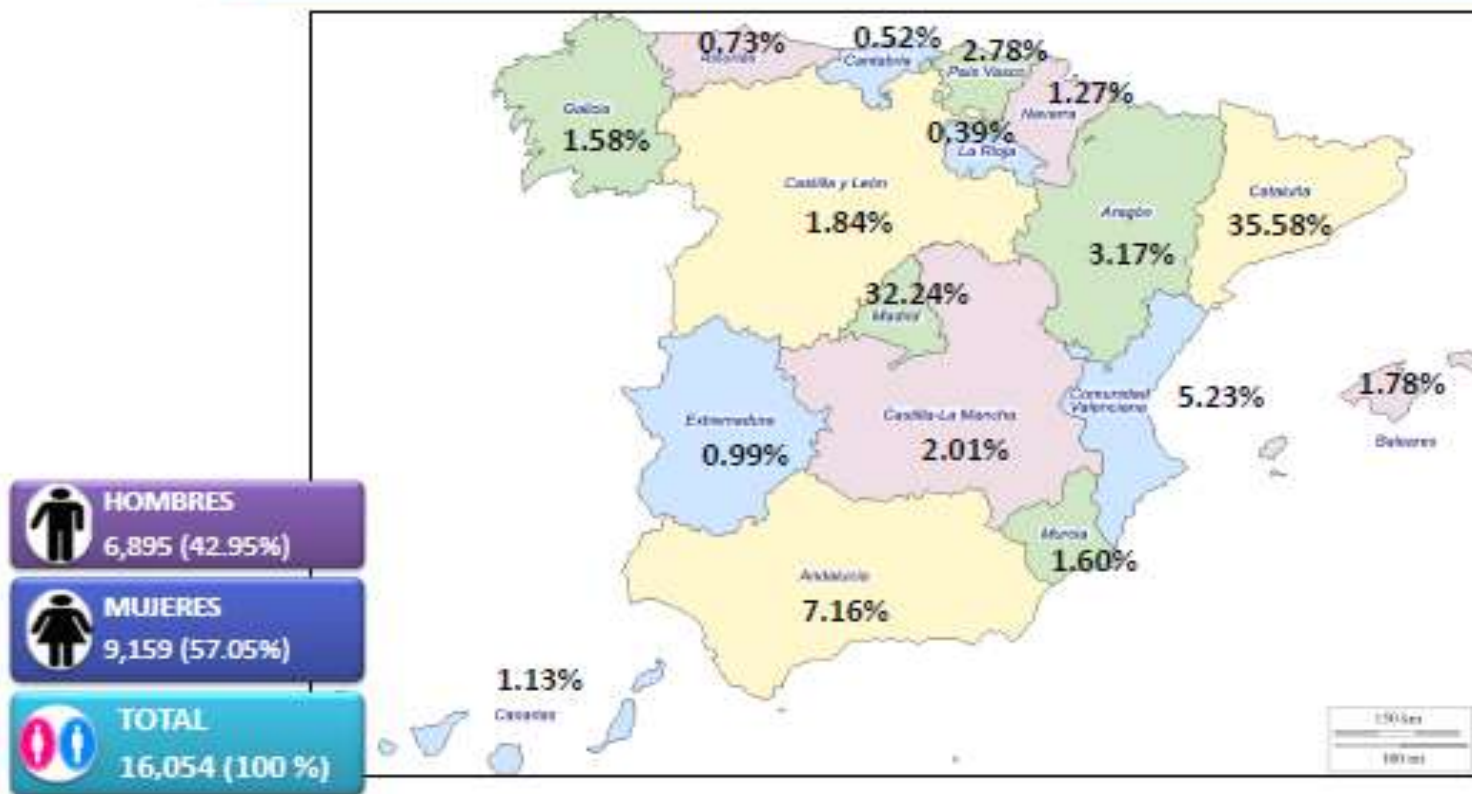
## DISTRIBUCIÓN GEOGRÁFICA DE LA POBLACIÓN SALVADOREÑA EN CANADÁ. 2015





# MUJERES SALVADOREÑAS MIGRANTES

## DISTRIBUCION GEOGRAFICA DE LA POBLACION SALVADORENA EN ESPAÑA. 2015



Enero - Diciembre  
2020

# 10,609

Personas Retornadas

**Δ -71.6%**  
variación respecto al mismo  
período del año anterior.



USA 72.1% MEX 26.7% Otros 1.2%

General

EEUU

México

Hombres 7,943

Mujeres 1,570

Niños 640

Niñas 456

Personas Retornadas por sexo



2020

## Personas migrantes retornadas a El Salvador por Departamento de destino

Datos de Enero a Diciembre / 2020



OIM - NTMI

Muchas gracias!!!