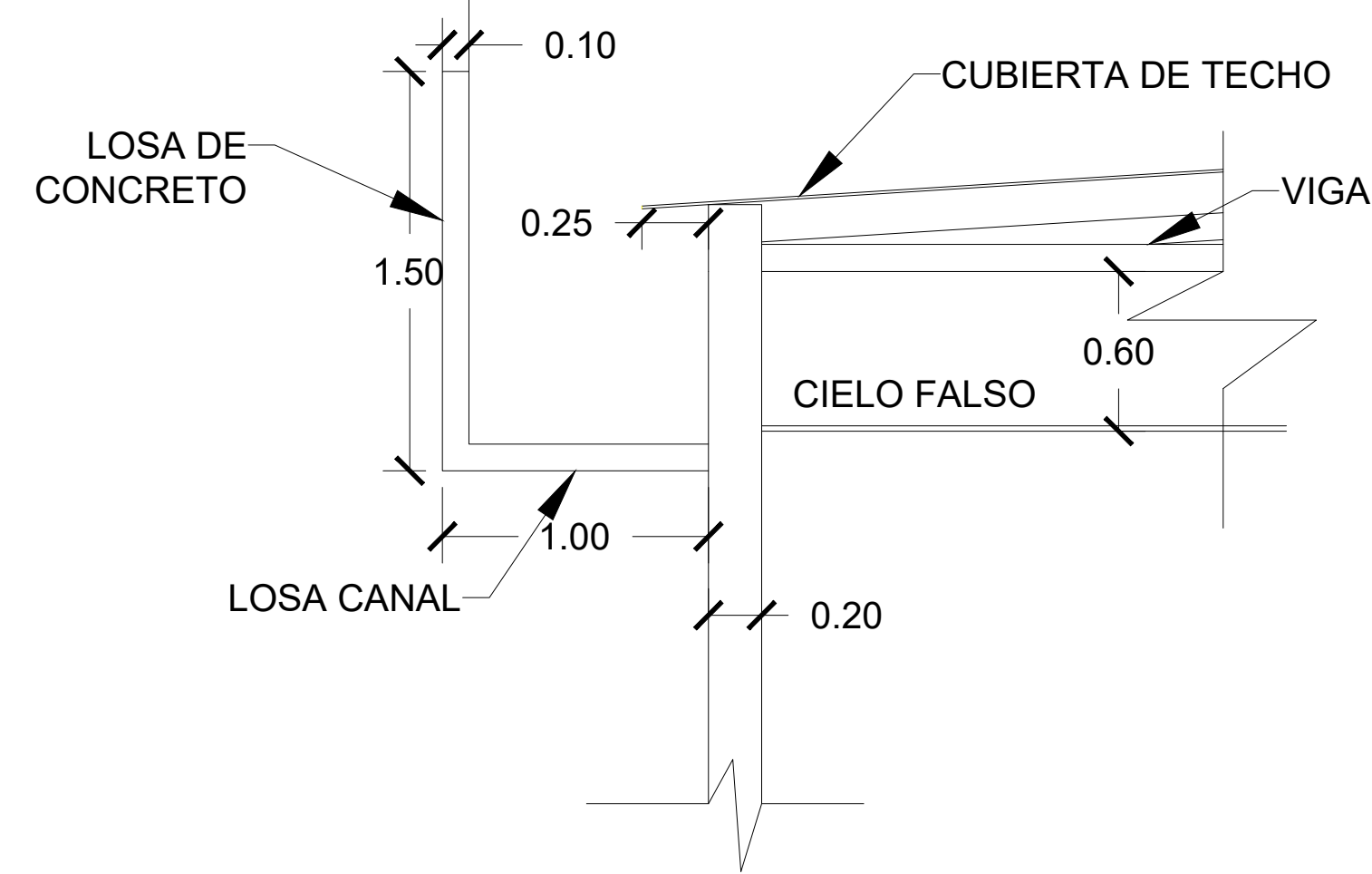


PLANTA DETECHOS  
EDIFICIO DE TERAPIAS CRIOR

Escala 1 : 100

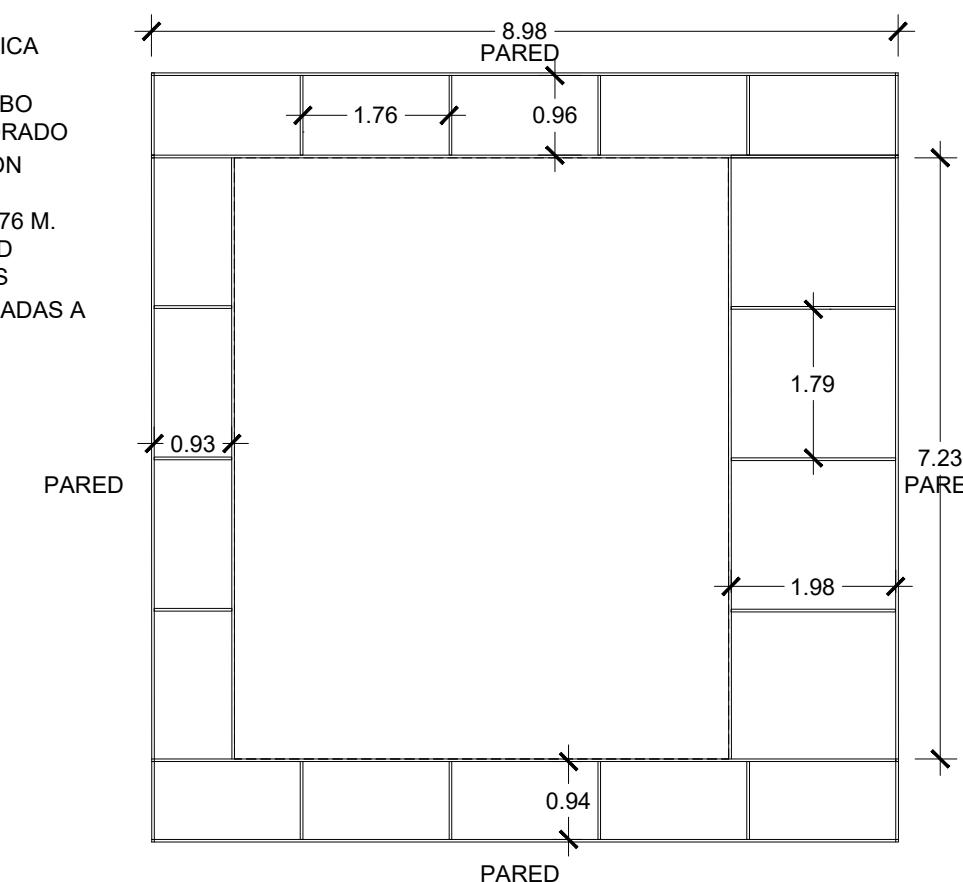


DETALLE DE LLEGADA DE AGUAS LLUVIAS  
A LOSA CANAL

ESCALA 1 : 25

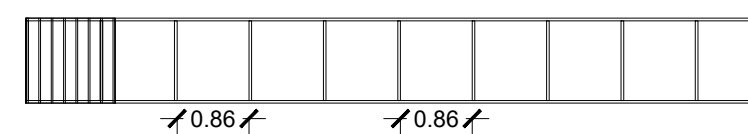
PLANTA  
ESTRUCTURA METÁLICA PARA FIJACIÓN DE FASCIA Y CORNISA

ESTRUCTURA METÁLICA  
LADO LARGO.  
COMPUERTA POR TUBO  
ESTRUCTURAL CUADRADO  
DE 1 1/2". CHAPA 14. CON  
REFUERZOS EN LAS  
CUATRO CARAS @ 1.76 M.  
EMPOTRADA A PARED  
SOLDADA A VARILLAS  
CORRUGADA 3/8" ANCLADAS A  
LA PARED

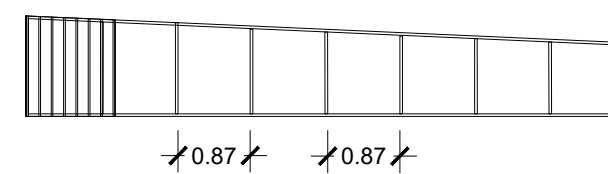


ESTRUCTURA METÁLICA  
LADO CORTO.  
COMPUERTA POR TUBO  
ESTRUCTURAL CUADRADO  
DE 1 1/2". CHAPA 14. CON  
REFUERZOS EN LAS  
CUATRO CARAS @ 1.79 M.  
EMPOTRADA A PARED  
SOLDADA A VARILLAS  
CORRUGADA DE 3/8"  
ANCLADAS A LA PARED

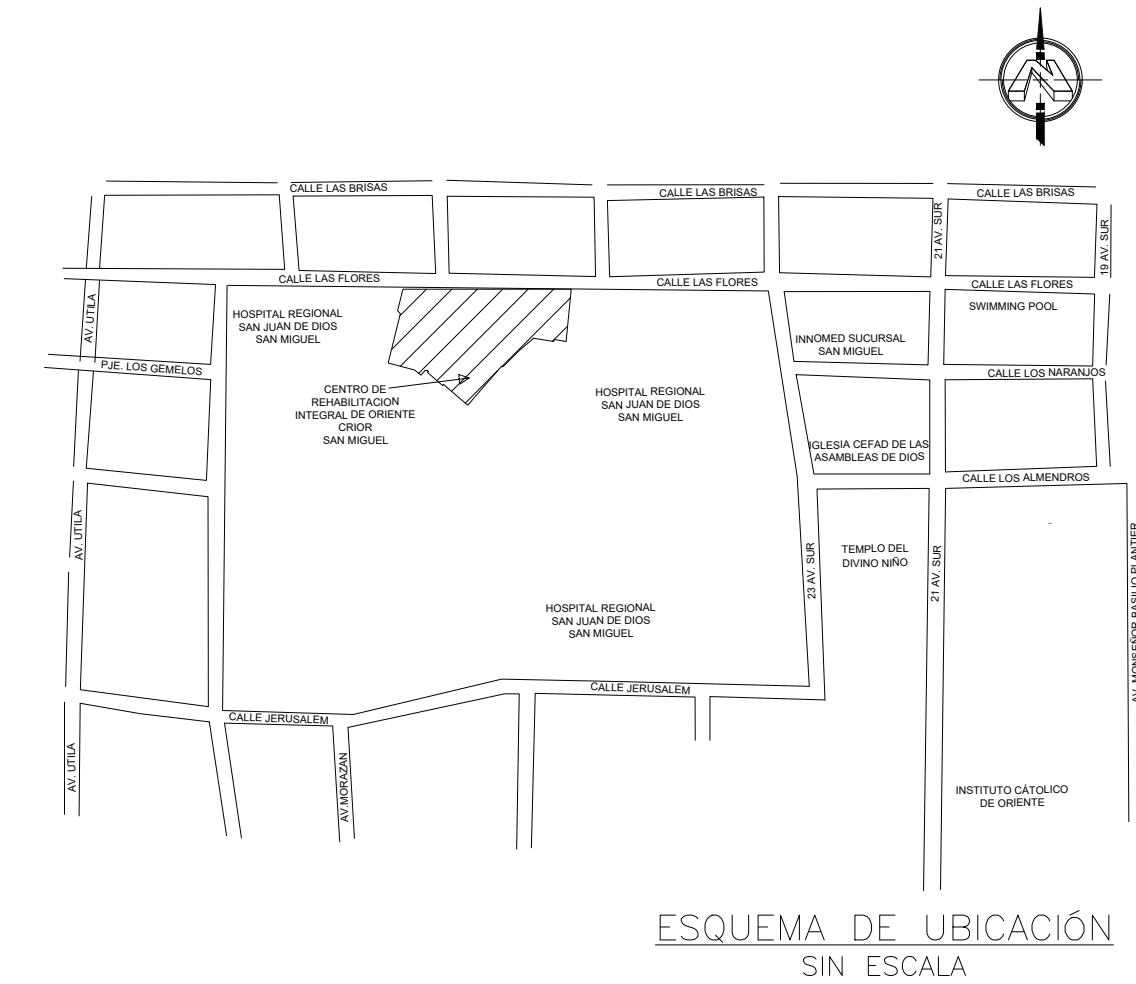
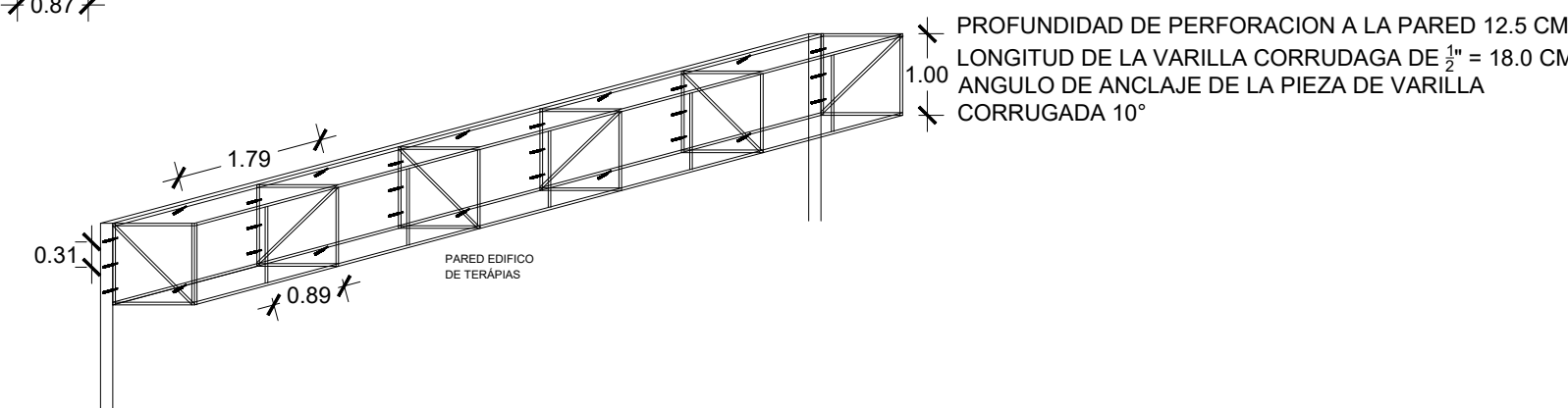
LADO LARGO.  
PARA COLOCACIÓN DE FASCIA, SE  
SOLDARÁ UN REFUERZO INTERMEDIO DE  
TUBO ESTRUCTURAL CUADRADO DE 1 1/2"  
CHAPA 14. LOGRANDO SEPARACIONES A  
CADA 86 CM. PARA ATORNILLAR LA  
LÁMINA TROQUELADA.



LADO CORTO.  
PARA COLOCACIÓN DE FASCIA, SE  
SOLDARÁ UN REFUERZO INTERMEDIO DE  
TUBO ESTRUCTURAL CUADRADO DE 1 1/2"  
CHAPA 14. LOGRANDO SEPARACIONES A  
CADA 87 CM. PARA ATORNILLAR LA  
LÁMINA TROQUELADA.



DETALLE DE ANCLAJE DE VARILLAS CORRUGADAS  
SE ANCLARÁN A LA PARED PIEZAS DE VARILLA  
CORRUGADA DE 3/8" EN ORIFICIOS HECHOS CON  
TALADRO UTILIZANDO ADHESIVO QUÍMICO PARA  
ANCLAJES ESTRUCTURALES.



SELLOS:

"ISRI. Centro de Rehabilitación Integral de Oriente CRIOR"  
DIRECCIÓN: COSTADO NORPONIENTE DE HOSPITAL REGIONAL SAN JUAN  
DE DIOS, CIUDAD DE SAN MIGUEL, DEPARTAMENTO DE SAN MIGUEL.

PROPIETARIO:



REPÚBLICA DE EL SALVADOR  
MINISTERIO DE SALUD  
INSTITUTO SALVADOREÑO DE REHABILITACIÓN INTEGRAL

PRESENTE:

RESPONSABLE:

SUPERVISIÓN Y  
REVISIÓN:

CONTENIDO:

PLANTA DE CUBIERTA DE TECHO

CONTRATO:

Nº HOJA CORRELATIVO

6/7

ESCALA  
INDICADAS

FECHA:  
ENERO 2021