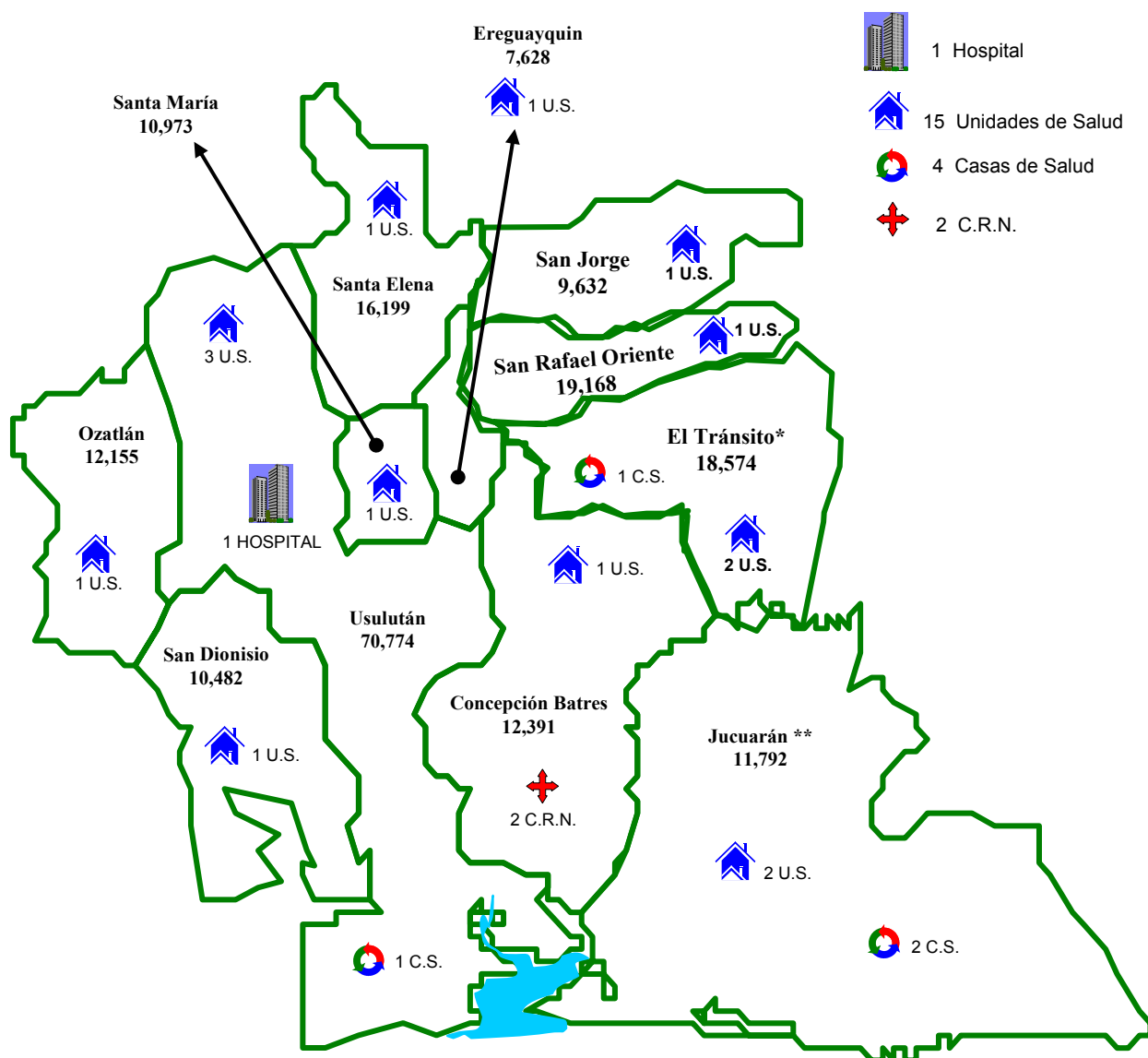








# Población y Establecimientos de Salud por Municipios

## SIBASI USULUTAN

**Total Población 2,004: 199,768**



-  1 Hospital
-  15 Unidades de Salud
-  4 Casas de Salud
-  2 C.R.N.

- \* Municipios de **El Tránsito**, **San Jorge** y **San Rafael de Oriente** geográficamente pertenecen al Depto. de San Miguel pero su población es atendida por el SIBASI Usulután.
- \*\* La población de **Jucuarán** es compartida con el SIBASI San Miguel
- La población de los municipios de **Jucuapa** y **San Buenaventura** son atendidos por el SIBASI Nueva Guadalupe.