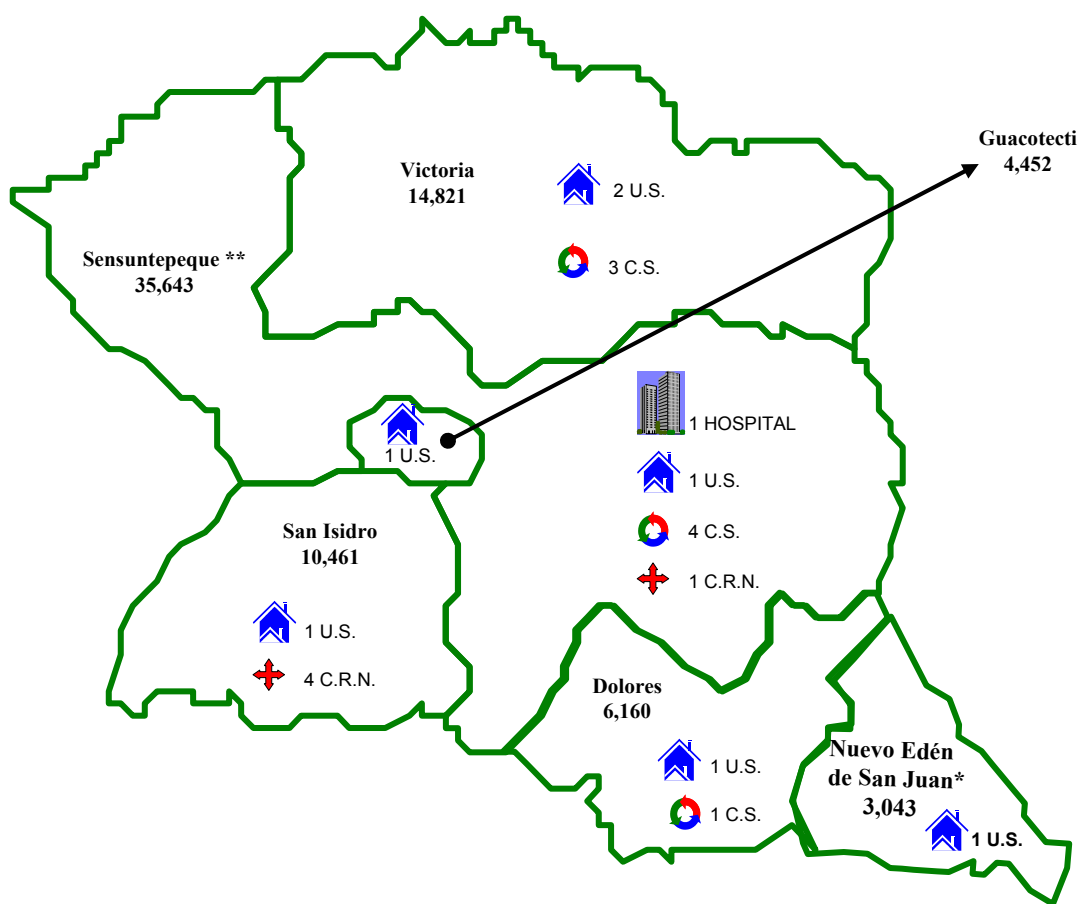








Población y Establecimientos de Salud por Municipios

SIBASI SENSUNTEPEQUE

Total Población 2,004: 74,580



- * El Municipio **Nuevo Edén de San Juan** geográficamente pertenece al SIBASI Ciudad Barrios del Departamento de San Miguel y su población es atendida por el SIBASI Sensuntepeque.
- ** La población de Sensuntepeque es compartida con el SIBASI Ilobasco

-  1 Hospital
-  7 Unidades de Salud
-  8 Casas de Salud
-  5 C.R.N.